

11. Свидетельство о приемке.

Датчик соответствует техническим условиям ТУ 3428-001-12582438-00 и признан годным к эксплуатации.

Примечание:

Изготовитель оставляет за собой право внесения несущественных изменений конструкции не влияющих на эксплуатационные характеристики.

Дата выпуска _____

Представитель ОТК _____ МП

Схема подключения активной нагрузки

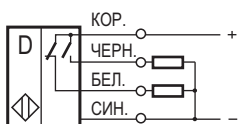
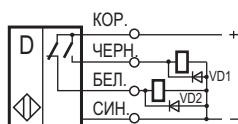
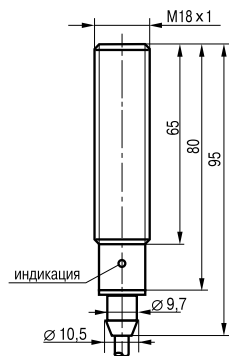


Схема подключения индуктивной нагрузки



Параметры диодов VD1, VD2:
Iпр. ≥ 1А; Uобр. ≥ 400В
(напр. диод 1N4007)

Габаритный чертеж.



НАУЧНО-ПРОИЗВОДСТВЕННАЯ КОМПАНИЯ **ТЕКО**

454018, г.Челябинск, ул. Кислицина д.100, тел./факс: (351) 796-01-18, 796-01-19

E-mail: teko@teko-com.ru

www.teko-com.ru

Выключатель оптический бесконтактный OV AF43A-43P-150-LZ

Паспорт. Руководство по эксплуатации OV AF43A-43P-150-LZ.000 ПС

2010г.

1. Назначение.

Выключатель (датчик) оптический предназначен для обнаружения контролируемого объекта и коммутации исполнительных устройств промышленной автоматики.

2. Принцип действия.

Датчик имеет излучатель и приемник, встроенные в корпус. Луч света инфракрасного спектра от излучателя попадает на объект и, отражаясь от него, попадает в приемник, вызывая изменение выходного сигнала датчика.

3. Технические характеристики.

| | |
|--|------------------------------|
| Формат, мм | M18x1x95 |
| Дальность действия | ≤150 мм |
| Допустимая освещенность | 6000 Люкс |
| Диапазон рабочих напряжений питания, U _b | 10...30 В DC |
| Номинальный рабочий ток, I _e | ≤250 мА |
| Собственный ток потребления, I _o | ≤25 мА |
| Падение напряжения при I _e , U _d | ≤2,5 В |
| Допустимая емкость нагрузки | 0,02 мкФ |
| Категория применения | DC13 |
| Частота циклов оперирования, F _{max} | 100 Гц |
| Задержка вкл./откл., не более | 5 мс |
| Коэффициент пульсаций питающего напряжения | ≤15% |
| Диапазон рабочих температур | -15°C...+65°C |
| Защита от переплюсовки | Есть |
| Защита от короткого замыкания | Есть |
| Индикация срабатывания | Есть |
| Материал корпуса | Д16Т |
| Присоединение | Кабель 4x0,25мм ² |
| Степень защиты по ГОСТ 14254-96 | IP67 |

4. Дополнительная информация.

| | |
|-------------------------------|-------|
| Момент затяжки гаек, не более | 20 Нм |
|-------------------------------|-------|

5. Содержание драгметаллов, мг.

| | |
|----------|--------|
| Золото | 0,6816 |
| Серебро | - |
| Палладий | - |

6. Комплектность поставки:

Датчик - 1 шт.

Гайка M18x1 - 2 шт.

Паспорт (на каждые 20 датчиков в транспортной таре) - 1 шт.

7. Указание мер безопасности.

- Все подключения к датчику производить при отключенном напряжении питания.
- По способу защиты от поражения электрическим током датчики соответствуют классу I по ГОСТ Р МЭК 536.
- Датчик предназначен для работы во взрывобезопасной среде, не содержащей агрессивных газов и паров в концентрациях, приводящих к коррозии металлов.

8. Указания по установке и эксплуатации.

- Установить датчик на объекте с учетом допустимых моментов затяжки гаек.
- Рабочее положение - любое.
- Проверить маркировку выводов датчика и подключить в соответствии со схемой подключения. Не допускаются перегрузки и короткие замыкания в нагрузке.
- Режим работы ПВ100.

9. Правила хранения и транспортирования.

9.1. Условия хранения в складских помещениях:

- Температура +5°C...+35°C
- Влажность, не более 85%.

9.2. Условия транспортирования:

- Температура -50...+50°C.
- Влажность до 98% (при +35°C).
- Атмосферное давление 84,0...106,7 кПа.

10. Гарантийные обязательства.

Гарантийный срок 24 месяца со дня ввода в эксплуатацию, но не более 36 месяцев со дня отгрузки потребителю при условии соблюдения правил транспортировки, хранения, монтажа, эксплуатации.